

# **Presentazione risultati Autovalutazione**

# Autovalutazione : cos'è?

Il Nostro istituto nel A.S. 2013-2014 ha avviato un percorso di AUTOVALUTAZIONE, con lo scopo di stimare l'adeguatezza del modello organizzativo adottato dalla scuola, coinvolgendo e motivando tutto il personale, individuando le debolezze e i punti di forza dell'organizzazione; l'autovalutazione costituisce un punto di partenza per il miglioramento continuo delle performance, misurando i progressi al fine di migliorare l'efficienza della gestione e i servizi per i clienti, così da mantenere nel tempo l'organizzazione adeguata ai propri fini.

# Il GAV (gruppo di Autovalutazione)

Il Gruppo di autovalutazione d'Istituto nell'anno scolastico 2013-2014 annoverava i seguenti membri:

Prof.ssa Barbi Serena  
Prof. Brangani Stefano  
Sig.ra Cucco Stefania  
Prof.ssa Dalfiore Cecilia  
Prof.ssa Gorgatti Serena  
Prof. Trazzi Emanuele  
Prof.ssa Scarpanti Elena  
Prof. Villella Raffaele

# Risultati ottenuti

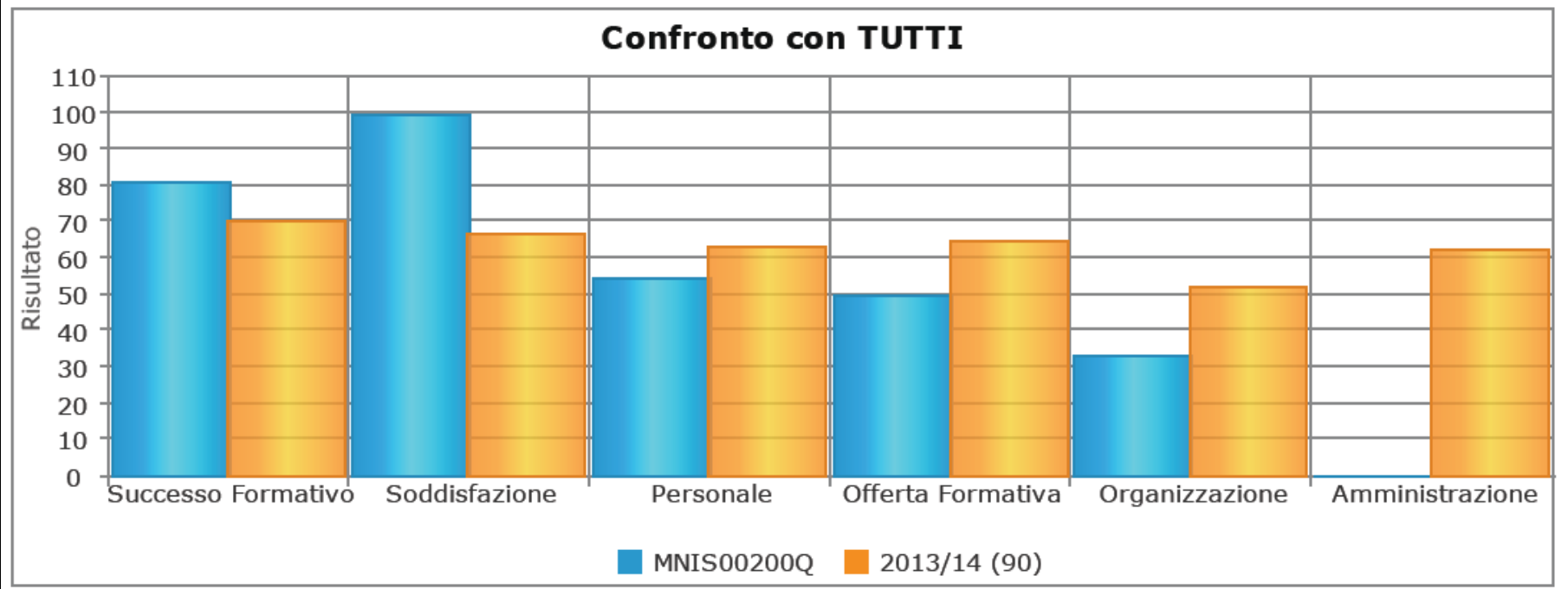
1. analisi e verifica del servizio offerto dalla nostra scuola
2. elaborazione di un rapporto di autovalutazione

## Proseguo attività

Nell'anno scolastico 2014-2015 verrà formulato, sulla base dei dati raccolti un piano di miglioramento, inoltre si riprenderà l'attività, alla luce della direttiva ministeriale n°11 del 10 settembre 2014, con la quale si è avviato il Sistema Nazionale di Valutazione.

# Risultati complessivi su un totale di 90 scuole aderenti al modello CAF

## CONFRONTA INDICATORI

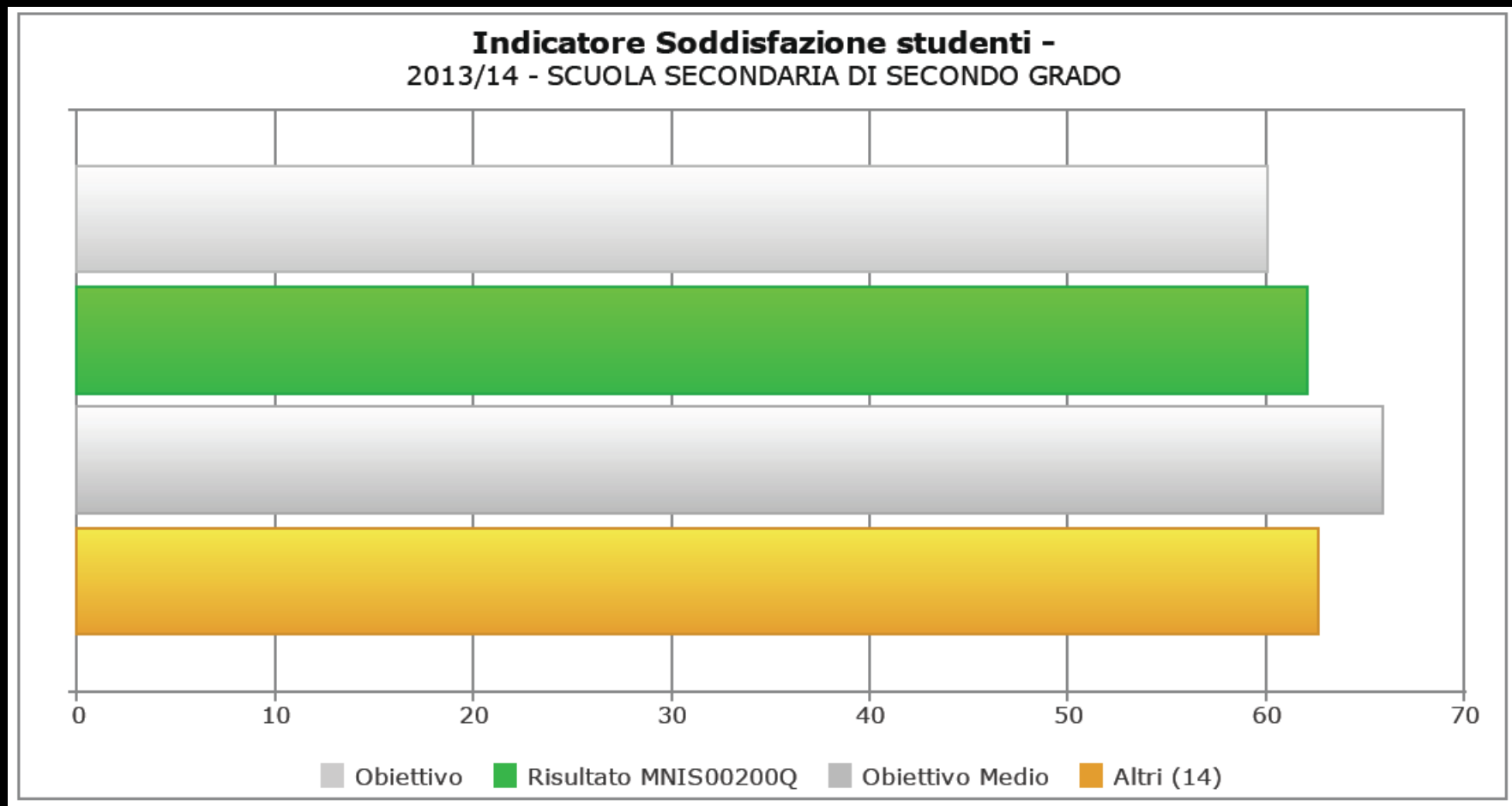


Istituto "G Galilei" di Ostiglia in colore azzurro

Media altri istituti partecipanti in arancione

\* I dati relativi alla gestione Amministrativa non sono stati caricati sulla piattaforma CAF

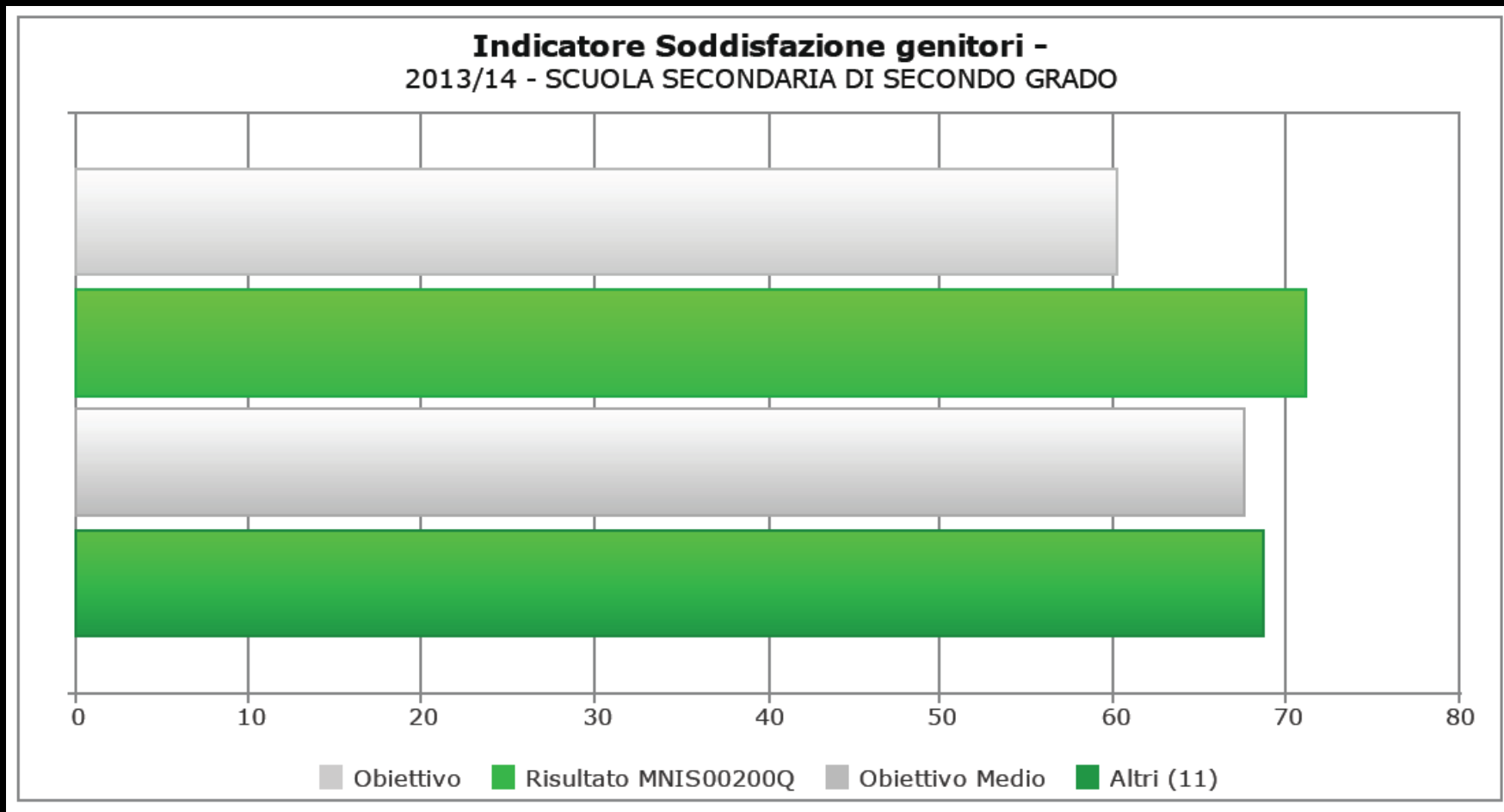
# Questionari di soddisfazione (in percentuale) - Alunni



Verde: risultato in percentuale Istituto "G Galilei" di Ostiglia

In arancione: Media (in percentuale) altri istituti che hanno fornito il livello di soddisfazione degli alunni

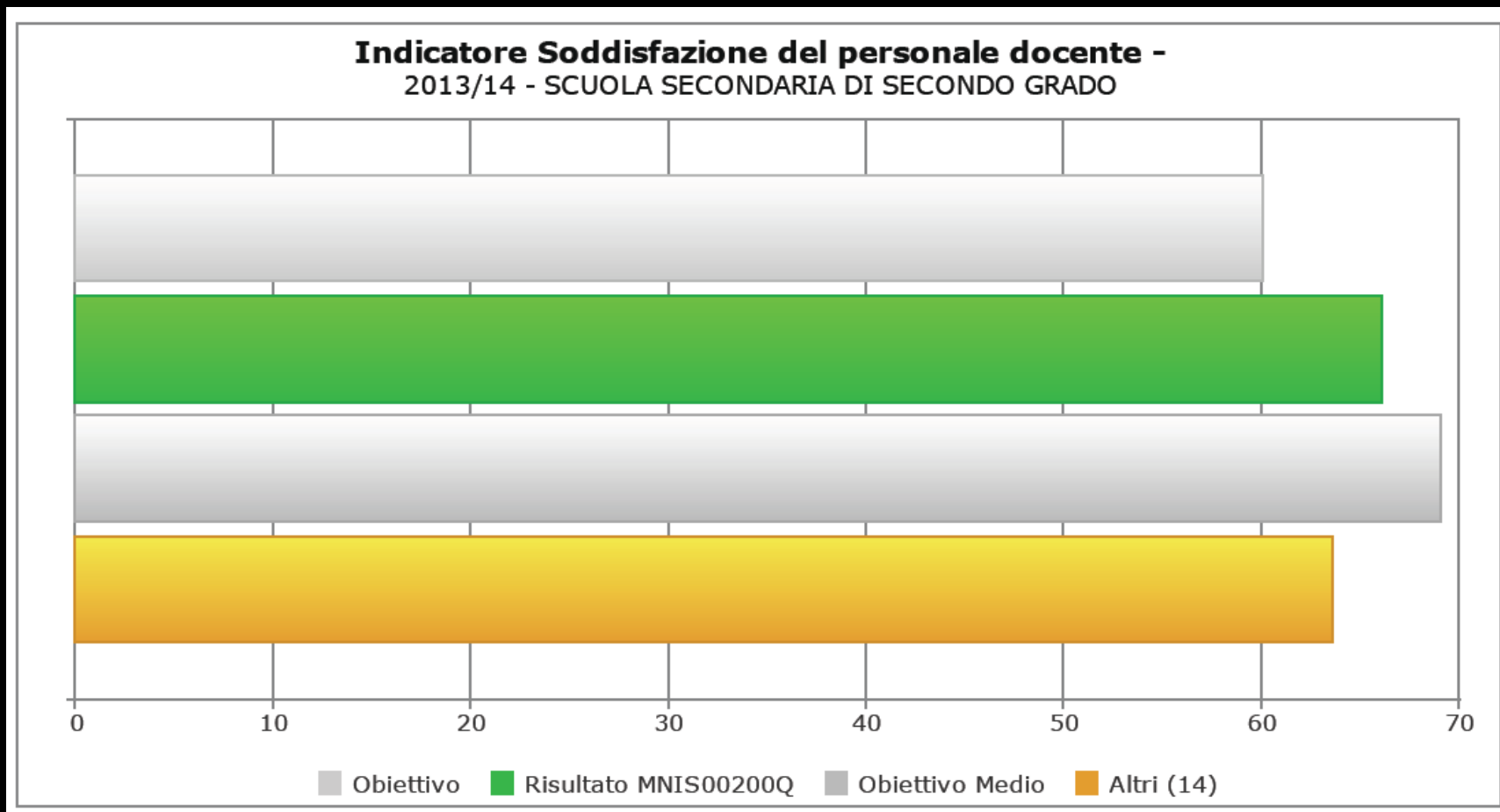
# Questionari di soddisfazione (in percentuale) - Genitori



Verde: risultato in percentuale Istituto "G Galilei" di Ostiglia

In arancione: Media (in percentuale) altri istituti che hanno fornito il livello di soddisfazione dei genitori

# Questionari di soddisfazione (in percentuale) - Docenti



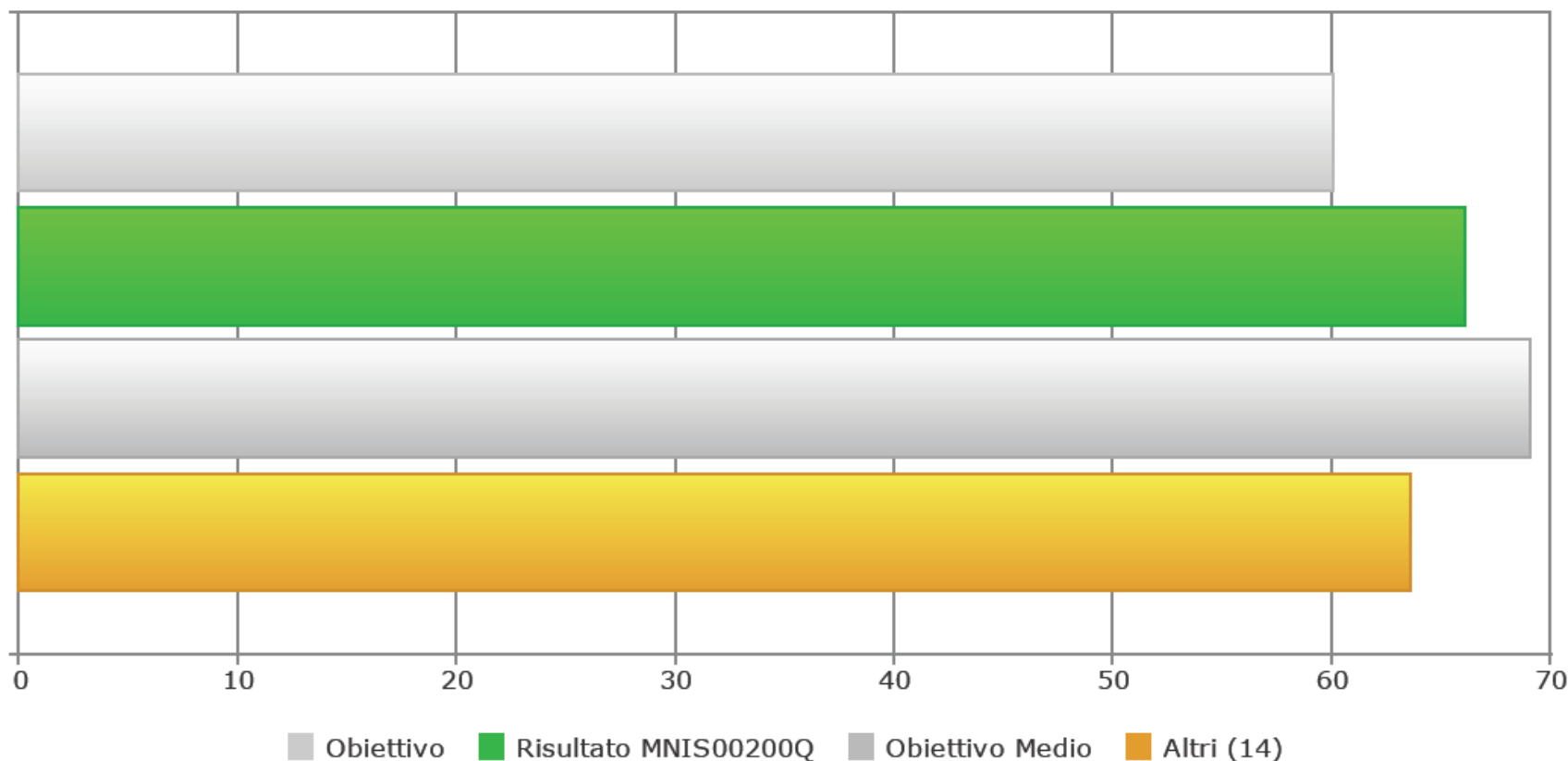
Verde: risultato in percentuale Istituto "G Galilei" di Ostiglia

In arancione: Media (in percentuale) altri istituti che hanno fornito il livello di soddisfazione del personale Docente



# Questionari di soddisfazione (in percentuale) - ATA

**Indicatore Soddisfazione del personale docente -  
2013/14 - SCUOLA SECONDARIA DI SECONDO GRADO**



Verde: risultato in percentuale Istituto "G Galilei" di Ostiglia

In arancione: Media (in percentuale) altri istituti che hanno fornito il livello di soddisfazione del personale ATA

# Questionari di soddisfazione

## Tasso di risposta Indagini CS Studenti

Ob.: 90 % - Risultato: 92 %

## Tasso di risposta Indagini CS Genitori

Ob.: 50 % - Risultato: 57%

## Tasso di risposta Indagini CS Docenti

Ob.: 65% - Risultato: 69%

## Tasso di risposta Indagini CS ATA

Ob.: 65 % - Risultato: 82%

**ATTENZIONE**: Per i dettagli dei risultati relativi ai questionari di autovalutazione si rimanda alla cartella zippata, che troverete nel sito internet della scuola, all'indirizzo:

<http://galileiostiglia.gov.it/autovalutazione.htm>

I dati relativi ai risultati formativi si trovano nell'altra presentazione.

\*Nella cartella sono presenti anche le istruzioni di lettura.